



ASOCIACIÓN ESPAÑOLA DE UNIHOKEY Y FLOORBALL

**CUENTAS ANUALES EJERCICIO
CERRADO**

A 31 DE AGOSTO DE 2020

RESUMEN DEL ESTADO



Las cuentas anuales de la Asociación se reflejan en la CUENTA DE RESULTADOS y el BALANCE



La CUENTA DE RESULTADOS ABREVIADA nos ofrece el detalle de los ingresos y gastos del ejercicio



Las cuentas han sido formuladas conforme al Plan General de Contabilidad a las entidades sin fines lucrativos



El BALANCE nos ofrece la imagen de la situación patrimonial a 31 de agosto de 2020



RESUMEN DEL ESTADO (II)

El ejercicio cuyas cuentas se analizan comprende un ejercicio completo, cerrándose a 31 de agosto de 2020 después del CAMBIO METODOLÓGICO aplicado en el ejercicio 2016.



La cuentas se presentan de forma comparada con las relativas ala temporada precedente



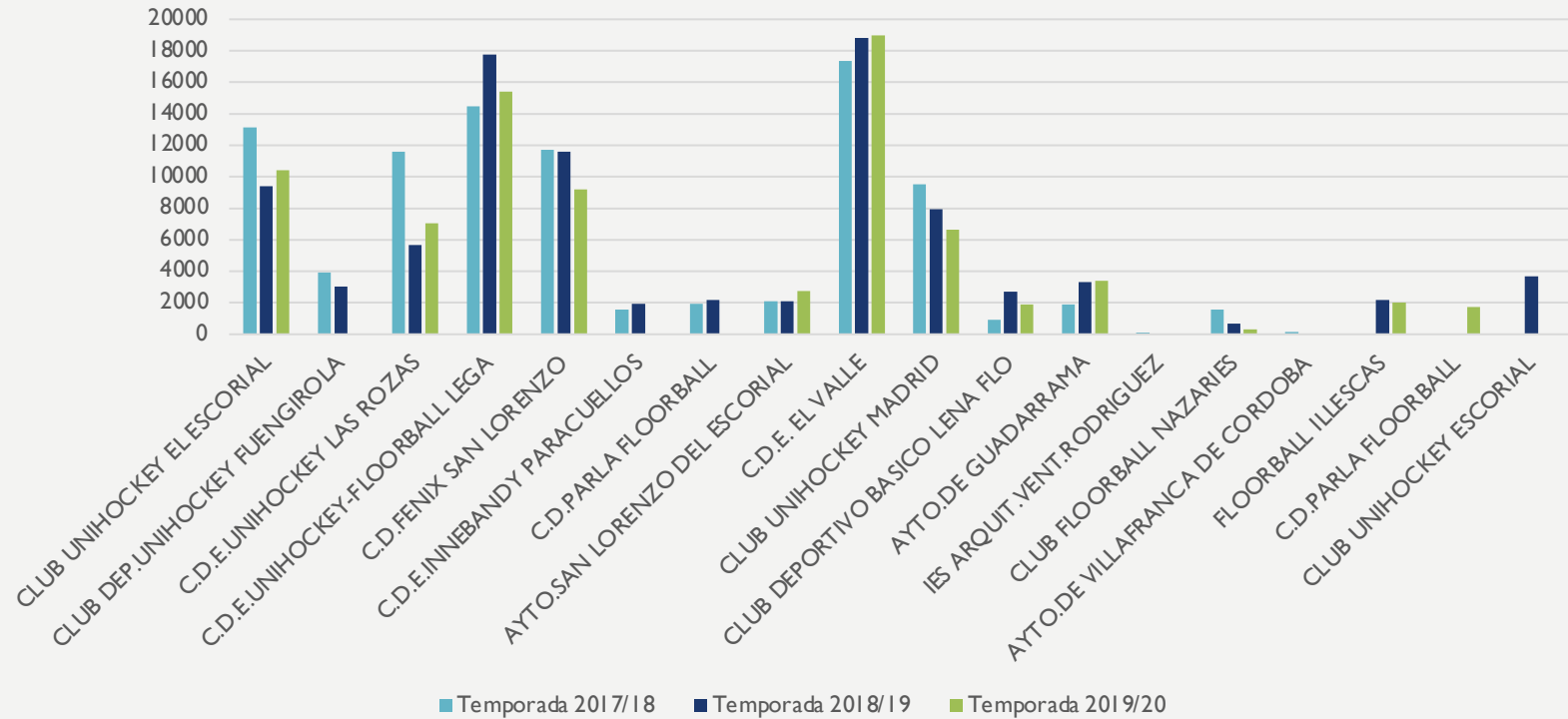
CUENTA DE RESULTADOS ABREVIADA CORRESPONDIENTE AL EJERCICIO TERMINADO EL 31/08/2020

PÉRDIDAS Y GANANCIAS	temporada 2016/17	temporada 2017/18	temporada 2018/19	temporada 2019/20
1. Ing.de la entidad por su actividad propia	190.119,90	117.494,00	103.878,00	92.459,60
2. Partidos no jugados COVID				-1.547,00
6. Aprovisionamientos	-1.851,72	-6.239,44	-2.439,92	-1.941,56
9. Otros gastos de explotación	-159.080,68	-103.944,35	-87.964,78	-82.578,94
622 REPARACIONES Y CONSERVACIÓN	-42,2	-48,40		
623 SERVICIOS PROFESIONALES INDEP.	-7.634,53	-6.714,75	-7.078,50	-5.693,05
624 TRANSPORTES	-5.629,80			
625 PRIMAS DE SEGUROS	-29.598,08	-18.197,11	-28.241,22	-25.654,94
626 SERVICIOS BANCARIOS Y SIMILARES	-135	-136,00	-107,76	-247,64
627 PUBLICID., PROPAGANDA Y RR.PP.	-1.127,77			
629 GASTOS VARIOS	-114.913,30	-78.779,92	-52.537,30	-50.983,31
14. Ingresos financieros				111,93
17. Indemnizaciones	8,77	-3.500,00		
17. Gastos extraordinarios		-1.051,90		-282,64
EXCEDENTE DEL EJERCICIO	29.196,27	4.862,11	13.473,30	6.221,39

COMPARATIVA INGRESOS POR CLUBE 2016/17 VS. 2017/18 VS. 2018/19 VS. 2019/20

CLUB	Temporada 2016/17	Temporada 2017/18	Temporada 2018/19	Temporada 2019/20
CLUB UNIHOCKEY EL ESCORIAL	13.363,00	13.147,00	9.408,00	10.412,00
CLUB DEP.UNIHOCKEY FUENGIROLA	2.822,00	3.907,00	3.044,00	
C.D.E.UNIHOCKEY LAS ROZAS	8.578,00	11.583,00	5.670,00	7.053,00
C.D.E.UNIHOCKEY-FLOORBALL LEGA	12.944,00	14.460,00	17.756,00	15.389,00
C.D.FENIX SAN LORENZO	10.430,00	11.722,00	11.579,00	9.219,00
C.D.E.INNEBANDY PARACUELLOS	1.679,00	1.571,00	1.916,00	
C.D.PARLA FLOORBALL	1.965,00	1.926,00	2.191,00	
AYTO.SAN LORENZO DEL ESCORIAL	2.495,00	2.094,00	2.116,00	2.765,00
C.D.E. EL VALLE	17.757,00	17.369,00	18.828,00	18.997,00
CLUB UNIHOCKEY MADRID	10.199,00	9.523,00	7.923,00	6.658,00
CLUB DEPORTIVO BASICO LENA FLO	1.756,00	922	2.699,00	1.901,00
AYTO.DE GUADARRAMA	2.645,00	1.882,00	3.316,00	3.382,00
IES ARQUIT.VENT.RODRIGUEZ	950	110		
CLUB FLOORBALL NAZARIES		1.555,00	665	315,00
AYTO.DE VILLAFRANCA DE CORDOBA		159		
FLOORBALL ILLESCAS	2.391,00		2.186,00	2.021,00
C.D.PARLA FLOORBALL				1.730,00
CLUB UNIHOCKEY ESCORIAL			3.661,00	
TOTAL	89.974,00	91.930,00	92.958,00	79.842,00

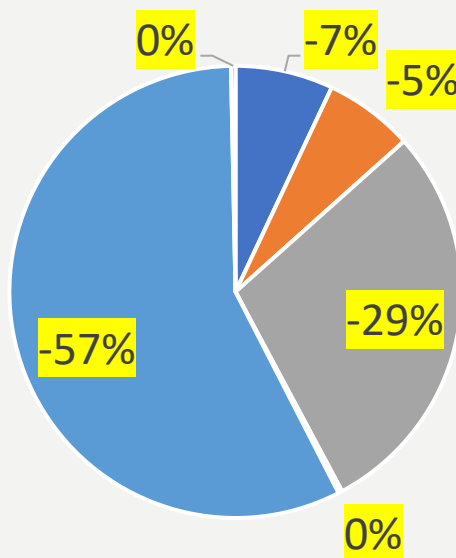
DETALLE DE INGRESOS: APORTACIONES CLUBES 2017/18 VS 2018/19 VS 2019/20



DETALLE DE LOS GASTOS (I)

6. Aprovisionamientos	-6.239,44	-2.439,92	-1,941,56
9. Otros gastos de explotación	-103.944,35		-82,578,94
622 REPARACIONES Y CONSERVACIÓN	-48,40		
623 SERVICIOS PROFESIONALES INDEP.	-6.714,75	-7.078,50	-5,693,05
624 TRANSPORTES			
625 PRIMAS DE SEGUROS	-18.197,11	-28.241,22	-25.654,94
626 SERVICIOS BANCARIOS Y SIMILARE	-136,00	-107,76	-247,64
627 PUBLICID., PROPAGANDA Y RR.PP.			
629 GASTOS VARIOS	-78.779,92	-52.537,30	-50,983,31
15. Gastos financieros			
17. Indemnizaciones	-3.500,00		
17. Gastos extraordinarios	-1.051,90		-282,64

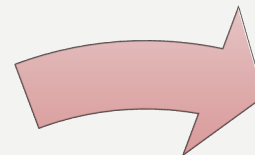
DETALLE DE LOS GASTOS (II)



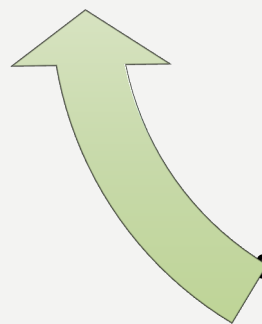
- Aprovisionamientos
- PRIMAS DE SEGUROS
- GASTOS VARIOS
- SERVICIOS PROFESIONALES INDEP.
- SERVICIOS BANCARIOS Y SIMILARE
- Gastos extraordinarios

DETALLE DE LOS GASTOS (III)

Los gastos se han reducido en un 5,98% respecto a la temporada anterior



Una quinta parte del total de gastos es absorbida por los arbitrajes (21 %)



las primas de seguros, con un 30 %, del total, son los otros gastos mas significativos



BALANCE CORRESPONDIENTE AL EJERCICIO TERMINADO EL 31/08/2020 : ACTIVO

B) ACTIVO CORRIENTE	60.584,93
II. Deudores comerciales y otras cuentas a cob.	1.640,00
I. Clientes ventas y prestación de servicios	1.640,00
b) Cltes.ventas y prestación servicios CP	1.640,00
430023 C.D.E. EL VALLE	824,00
430026 CLUB DEPORTIVO BASICO LENA FLO	-29,00
430044 CLUB FLOORBALL NAZARIES	755,00
430101 ASOCIADOS GRANADA SUB-19	90,00
VI. Efectivo y otros activos líquidos equival.	58.944,93
572003 BANCO SABADELL CTA.2840	58.944,93
TOTAL ACTIVO	60.584,93

BALANCE CORRESPONDIENTE AL EJERCICIO TERMINADO EL 31/08/2020 : PASIVO

A) PATRIMONIO NETO	60,282,96
A-1) Fondos propios	60,282,96
I. Capital	9.875,91
V. Resultados de ejercicios anteriores	44.185,66
VII. Resultado del ejercicio	6,221,39
C) PASIVO CORRIENTE	301,97
IV. Acreedores comerc. y otras cuentas a pagar	301,97
2. Otros acreedores	301,97
410000 ACREEDORES POR PREST.SERVICIO	114,00
410003 GARCIA HERNANDEZ, FERNANDO	439,90
410065 MARTINEZ VELASCO, LUIS	-318,00
475100 HP,ACREED. RETEN. PRACTICADAS	66,07
T O T A L PATRIMONIO NETO Y PASIVO	60.584,93



AEUF

ASOCIACIÓN
ESPAÑOLA

de unihockey-floorball