



# ASOCIACIÓN ESPAÑOLA DE UNIHOKEY Y FLOORBALL

**CUENTAS ANUALES EJERCICIO  
CERRADO**

**A 31 DE AGOSTO DE 2019**

# RESUMEN DEL ESTADO



Las cuentas anuales de la Asociación se reflejan en la CUENTA DE RESULTADOS y el BALANCE



La CUENTA DE RESULTADOS ABREVIADA nos ofrece el detalle de los ingresos y gastos del ejercicio



Las cuentas han sido formuladas conforme al Plan General de Contabilidad a las entidades sin fines lucrativos



El BALANCE nos ofrece la imagen de la situación patrimonial a 31 de agosto de 2019



# RESUMEN DEL ESTADO (II)

El ejercicio cuyas cuentas se analizan comprende un ejercicio completo, cerrándose a 31 de agosto de 2019 después del CAMBIO METODOLÓGICO aplicado en el ejercicio 2016.



La cuentas se presentan de forma comparada con las relativas ala temporada precedente



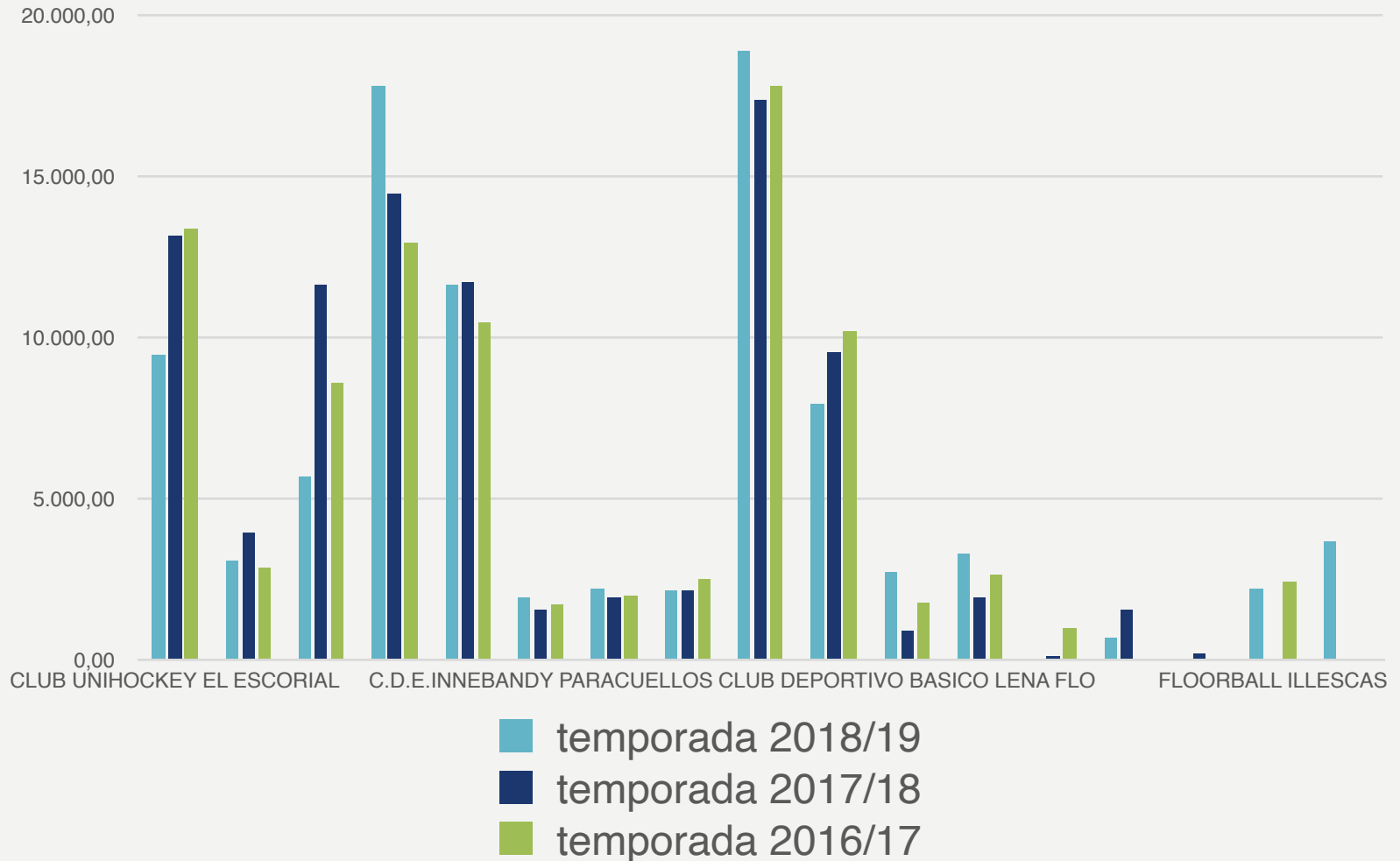
# CUENTA DE RESULTADOS ABREVIADA CORRESPONDIENTE AL EJERCICIO TERMINADO EL 31/08/2019

<b>PÉRDIDAS Y GANANCIAS</b>	<b>temporada 2016/17</b>	<b>temporada 2017/18</b>	<b>temporada 2018/19</b>
<b>1. Ing. por actividad propia</b>	<b>190.119,90</b>	<b>117.494,00</b>	<b>103.878,00</b>
<b>6. Aprovisionamientos</b>	<b>-1.851,72</b>	<b>-6.239,44</b>	<b>-2.439,92</b>
<b>9. Otros gastos de explotación</b>	<b>-159.080,68</b>	<b>-103.944,35</b>	<b>-87.964,78</b>
622 REPARACIONES Y CONSERVACIÓN	-42,2	-48,40	
623 SERVICIOS PROFESIONALES INDEP.	-7.634,53	-6.714,75	-7.078,50
624 TRANSPORTES	-5.629,80		
625 PRIMAS DE SEGUROS	-29.598,08	-18.197,11	-28.241,22
626 SERVICIOS BANCARIOS Y SIMILARE	-135	-136,00	-107,76
627 PUBLICID., PROPAGANDA Y RR.PP.	-1.127,77		
629 GASTOS VARIOS	-114.913,30	-78.779,92	-52.537,30
<b>17. Indemnización</b>	<b>8,77</b>	<b>-3.500,00</b>	
<b>17. Gastos extraordinarios</b>		<b>-1.051,90</b>	
<b>EXCEDENTE DEL EJERCICIO</b>	<b>29.196,27</b>	<b>4.862,11</b>	<b>13.473,30</b>

<b>CLUB</b>	<b>Temporad a 2018/19</b>	<b>Temporad a 2017/18</b>	<b>Temporad a 2016/17</b>
<b>CLUB UNIHOCKEY EL ESCORIAL</b>	<b>9.408,00</b>	<b>13.147,00</b>	<b>13.363,00</b>
<b>CLUB DEP.UNIHOCKEY FUENGIROLA</b>	<b>3.044,00</b>	<b>3.907,00</b>	<b>2.822,00</b>
<b>C.D.E.UNIHOCKEY LAS ROZAS</b>	<b>5.670,00</b>	<b>11.583,00</b>	<b>8.578,00</b>
<b>C.D.E.UNIHOCKEY-FLOORBALL LEGA</b>	<b>17.756,00</b>	<b>14.460,00</b>	<b>12.944,00</b>
<b>C.D.FENIX SAN LORENZO</b>	<b>11.579,00</b>	<b>11.722,00</b>	<b>10.430,00</b>
<b>C.D.E.INNEBANDY PARACUELLOS</b>	<b>1.916,00</b>	<b>1.571,00</b>	<b>1.679,00</b>
<b>C.D.PARLA FLOORBALL</b>	<b>2.191,00</b>	<b>1.926,00</b>	<b>1.965,00</b>
<b>AYTO.SAN LORENZO DEL ESCORIAL</b>	<b>2.116,00</b>	<b>2.094,00</b>	<b>2.495,00</b>
<b>C.D.E. EL VALLE</b>	<b>18.828,00</b>	<b>17.369,00</b>	<b>17.757,00</b>
<b>CLUB UNIHOCKEY MADRID</b>	<b>7.923,00</b>	<b>9.523,00</b>	<b>10.199,00</b>
<b>CLUB DEPORTIVO BASICO LENA FLO</b>	<b>2.699,00</b>	<b>922,00</b>	<b>1.756,00</b>
<b>AYTO.DE GUADARRAMA</b>	<b>3.316,00</b>	<b>1.882,00</b>	<b>2.645,00</b>
<b>IES ARQUIT.VENT.RODRIGUEZ</b>		<b>110,00</b>	<b>950,00</b>
<b>CLUB FLOORBALL NAZARIES</b>	<b>665,00</b>	<b>1.555,00</b>	
<b>AYTO.DE VILAFRANCA DE CORDOBA</b>		<b>159,00</b>	
<b>FLOORBALL ILLESCAS</b>	<b>2.186,00</b>		<b>2.391,00</b>
<b>CLUB UNIHOCKEY ESCORIAL</b>	<b>3.661,00</b>		
<b>TOTAL</b>	<b>92.958,00</b>	<b>91.930,00</b>	<b>89.974,00</b>

# **COMPARATIVA INGRESOS POR CLUBES: 2016/17 VS. 2017/18 VS. 2018/2019**

# DETALLE DE INGRESOS: APORTACIONE CLUBES 2016/17 VS 2017/2018 VS 2018/2019



Ing.de la entidad por su actividad	temporada 2016/17	temporada 2017/18	temporada 2018/19
INGRESOS CURSO MONITOR		770,00	980,00
INGRESOS GRANADA SUB-19		630,00	
INGRESOS GRANADA ABSOLUTA		330,00	
INGRESOS SELECC.ABS.FRANCIA		2.150,00	
INGRESOS SELEC.ABS PRAGA 18		7.700,00	
INGRESOS SELECC.SUB19 MOSCU		16.000,00	
CUOTA DE ASOCIADOS Y AFILIADOS	37.338,90		
ING.WOMEN´S WFC 2017 EUROPEAN	52.262,00		
CUOTAS DE USUARIOS	8.589,00	-60,00	40,00
INGRESO POR TRANSFER			300,00
INGRESOS SELECCION FEMENINA			9.000,00
INGRESOS SEL.ABS.AMIST-OCT19			600,00
<b>TOTAL OTROS INGRESOS</b>	<b>98.189,90</b>	<b>27.520,00</b>	<b>10.920,00</b>

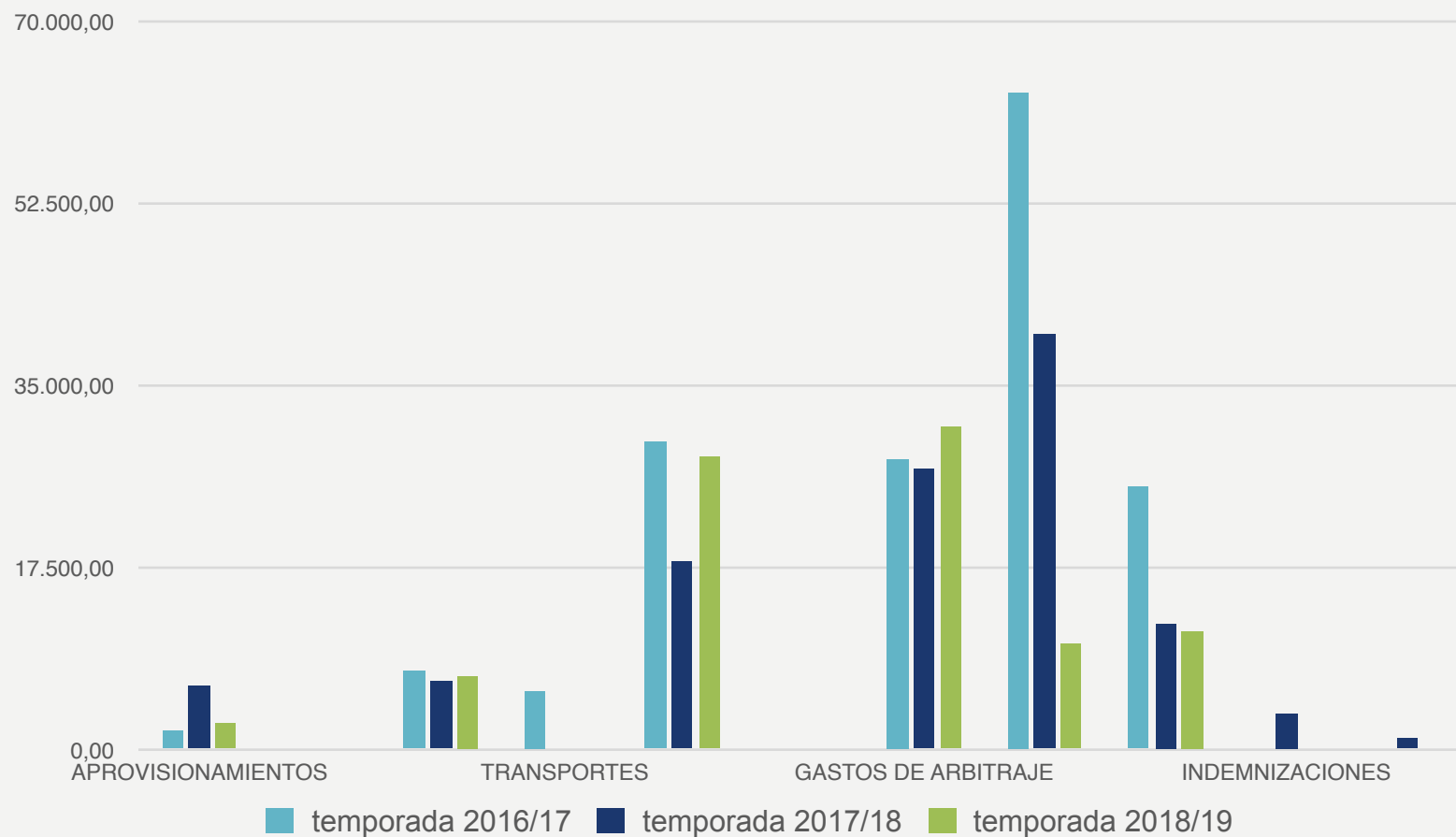
**COMPARATIVA  
OTROS  
INGRESOS:  
2016/17 VS.  
2017/18 VS.  
2018/19**

	temporada 2016/17	temporada 2017/18	temporada 2018/19
APROVISIONAMIENTOS	1.851,72	6.239,44	2.439,92
REPARACIONES Y CONSERVACIÓN	42,20	48,40	
SERVICIOS PROFESIONALES INDEP.	7.634,00	6.714,75	7.078,50
TRANSPORTES	5.629,80		
PRIMAS DE SEGUROS	29.598,08	18.197,11	28.241,22
SERVICIOS BANCARIOS Y SIMILARES	135,00	136,00	107,76
GASTOS DE ARBITRAJE	27.913,47	26.925,00	30.929,46
GASTOS SELECCIONES	63.046,46	39.856,35	10.215,00
GASTOS VARIOS	25.191,14	11.998,57	11.392,84
INDEMNIZACIONES		3.500,00	
GASTOS EXTRAORDINARIOS		1.051,90	
<b>TOTAL</b>	<b>161.041,87</b>	<b>114.667,52</b>	<b>90.404,70</b>

# DETALLE DE LOS GASTOS (I)



# DETALLE DE LOS GASTOS (II)

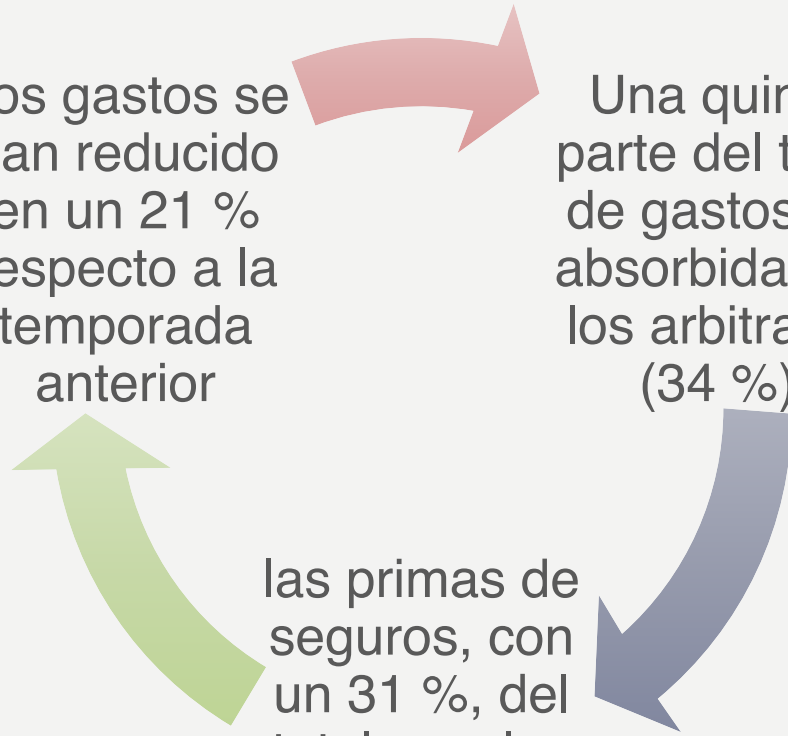


## DETALLE DE LOS GASTOS (II)

Los gastos se han reducido en un 21 % respecto a la temporada anterior

Una quinta parte del total de gastos es absorbida por los arbitrajes (34 %)

las primas de seguros, con un 31 %, del total, son los otros gastos mas significativos



# BALANCE CORRESPONDIENTE AL EJERCICIO TERMINADO EL 31/08/2019 : **ACTIVO**

<b>B) ACTIVO CORRIENTE</b>	<b>54.175,07</b>
II. Deudores comerciales y otras cuentas a cob.	1.242,64
1. Clientes ventas y prestación de servicios	960,00
b) Cltes.ventas y prestación servicios CP	960,00
430006 C.D.E.UNIHOCKEY-FLOORBALL LEGA	115,00
430044 CLUB FLOORBALL NAZARIES	755,00
430101 ASOCIADOS GRANADA SUB-19	90,00
3. Otros deudores	282,64
470900 HP, DEUDORA DEVOLUC. IMPUESTOS	282,64
VI. Efectivo y otros activos líquidos equival.	52.932,43
572002 ING DIRECT CTA.6576	5.513,93
572003 SABADELL 2840	47.418,50
<b>TOTAL ACTIVO</b>	<b>54.175,07</b>

# BALANCE CORRESPONDIENTE AL EJERCICIO TERMINADO EL 31/08/2019 : PASIVO

<b>A) PATRIMONIO NETO</b>	<b>55.855,61</b>
A-1) Fondos propios	55.855,61
I. Capital	9.875,91
V. Resultados de ejercicios anteriores	32.506,40
120012 RESULTADO POSITIVO 2012	33.288,59
120013 RESULTADO POSITIVO 2013	1.461,65
120016 RESULTADO POSITIVO TEM 15-16	29.021,27
120017 RESULTADO POSITIVO 2017	2.758,31
121011 RESULTADO NEGATIVO 2011	-1.071,75
121014 RESULTADO NEGATIVO 2014	-7.616,27
121015 RESULTADO NEGATIVO 2015	-25.335,40
VII. Resultado del ejercicio	13.473,30
<b>C) PASIVO CORRIENTE</b>	<b>-1.680,54</b>
IV. Acreedores comerc. y otras cuentas a pagar	-1.680,54
<b>T O T A L PATRIMONIO NETO Y PASIVO</b>	<b>54.175,07</b>



# AEUF

ASOCIACIÓN  
ESPAÑOLA

de unihockey-floorball